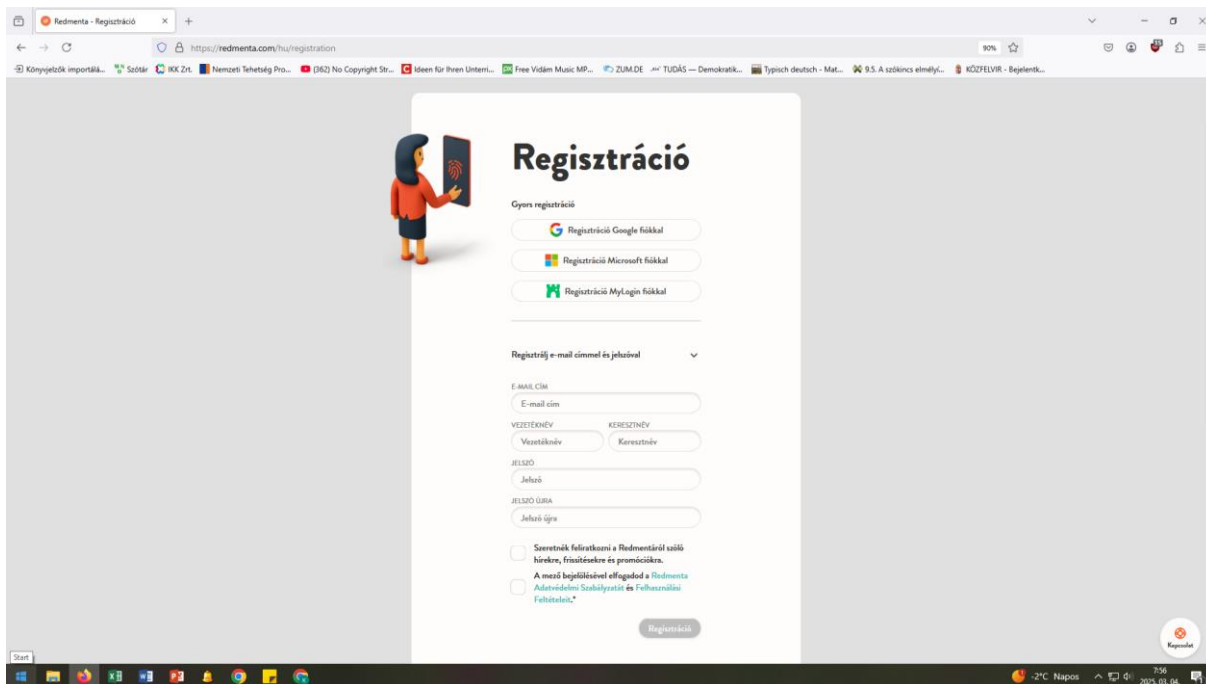


## Segítség a Redmenta használatához

### REDMENTA REGISZTRÁCIÓ

1. Keresd fel a **redmenta.com** oldalt, írd be a keresőbe: redmenta.com



**Regisztráció**

Gyors regisztráció

- Regisztráció Google fiókkal
- Regisztráció Microsoft fiókkal
- Regisztráció MyLogin fiókkal

Regisztrálgj e-mail címmel és jelszóval

E-MAIL CÍM

E-mail cím

VEZETÉKNÉV KERESZTNÉV

Vezetéknév Keresztnév

JELSZÓ

Jelszó

JELSZÓ ISMÉTLÉS

Jelszó újra

Szeretnék feliratkozni a Redmentától származó hírekre, frissítésekre és promóciókra.

A mező bejelölésével elfogadom a [Redmenta Adatvédelmi Szabályzatát és Felhasználási Feltételeit.](#)

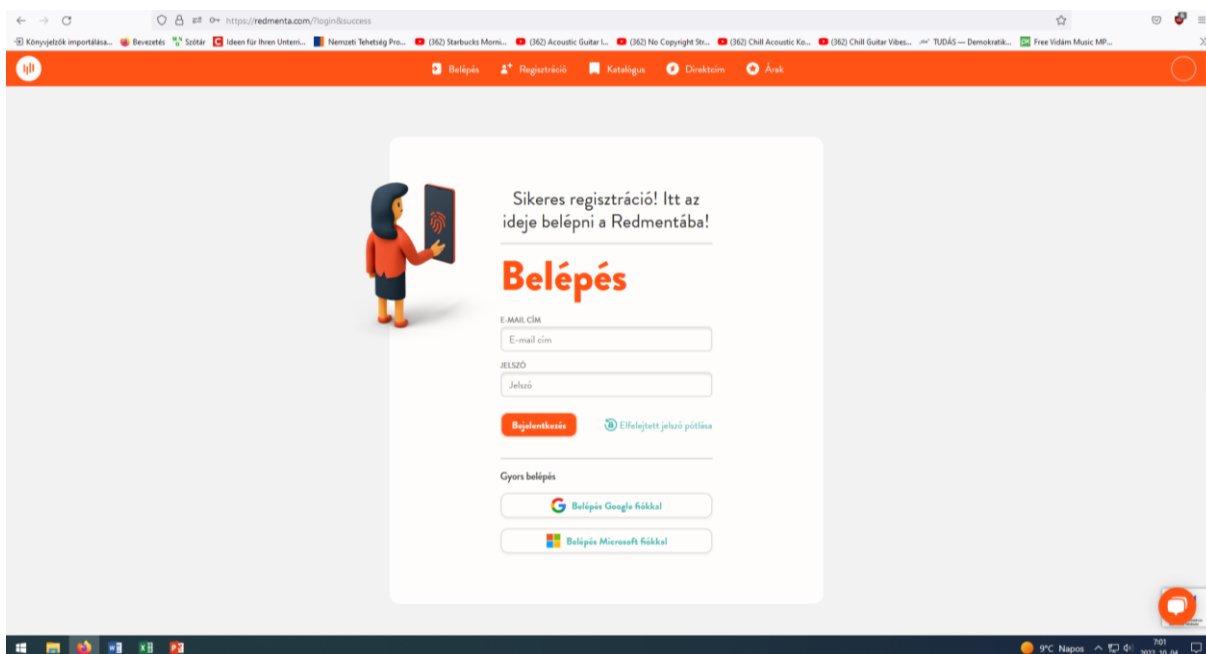
Regisztráció

2. Ha még nincs regisztrációd, regisztrálgj. A következő adatokra lesz szüksége:

- e-mail cím
- vezetéknév
- keresztnév
- jelszó
- jelszó ismétlése

Fogadd el az adatvédelmi szabályzatot és kattintson a REGISZTRÁCIÓ gombra.

Sikeres regisztráció után beléphetsz az e-mail cím és jelszó ismételt megadásával.



Sikeres regisztráció! Itt az ideje belépni a Redmentába!

**Belépés**

E-MAIL CÍM

E-mail cím

JELSZÓ

Jelszó

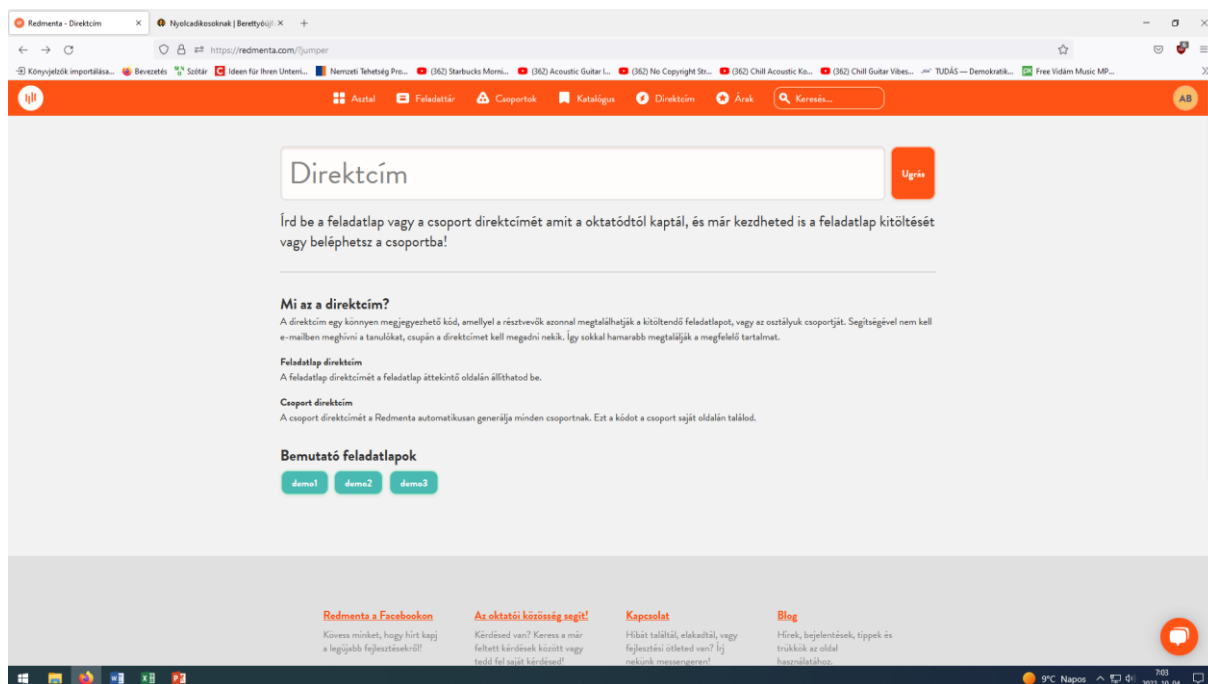
Beléptetés

Elfelejtett jelszó pótlása

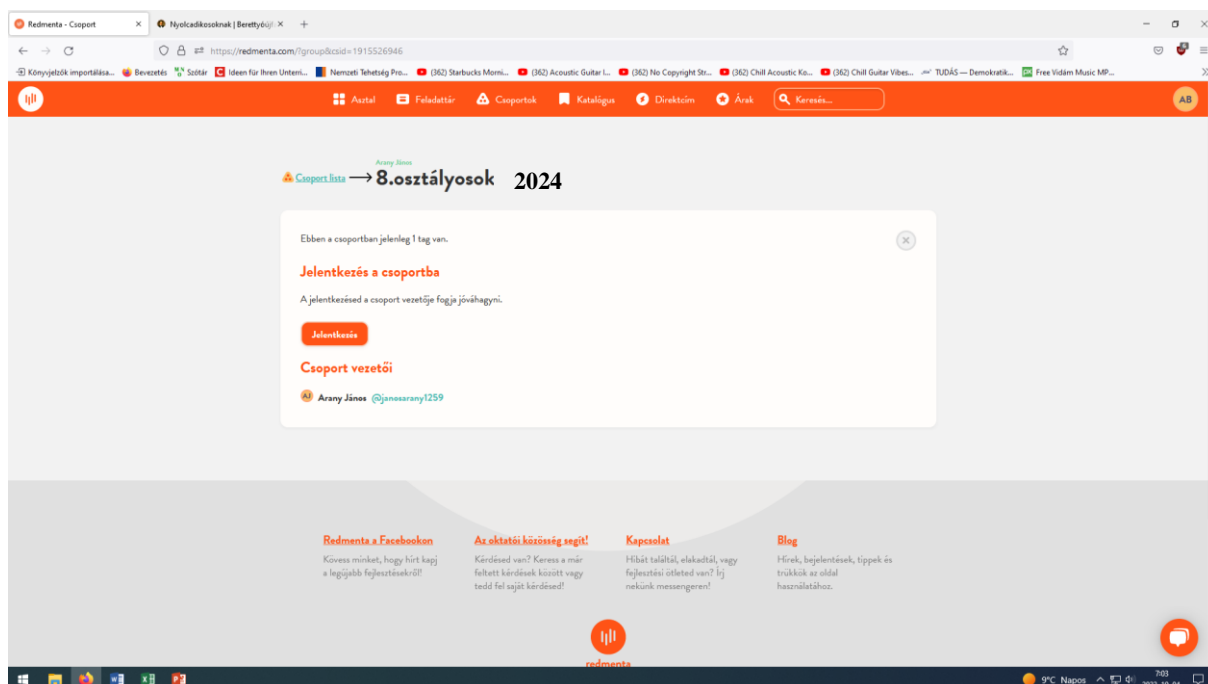
Gyors belépés

- Belépés Google fiókkal
- Belépés Microsoft fiókkal

3. A felső narancssárga mezőben találod a DIREKTCÍM feliratot. Kattints rá és írd be a csoport direktcímét: **8\_oszt\_ly246979**



4. Jelentkezz a csoportba. A csoportvezető jóváhagyása után éred el a feladatlapokat.



Ezzel beléptél a rendszerbe és kitöltheted a feladatlapokat, amelyeket felüljavítottunk, tehát a látott eredmény még nem a végeredmény.

Ha van már regisztrációd, lépj be felhasználói neveddel és jelszavaddal!

Jó munkát, sikeres felkészülést kívánunk!

Probléma esetén hívd a 06-30-497-6962 telefonszámot! (Szűcsné Csontos Katalin, igazgatóhelyettes)