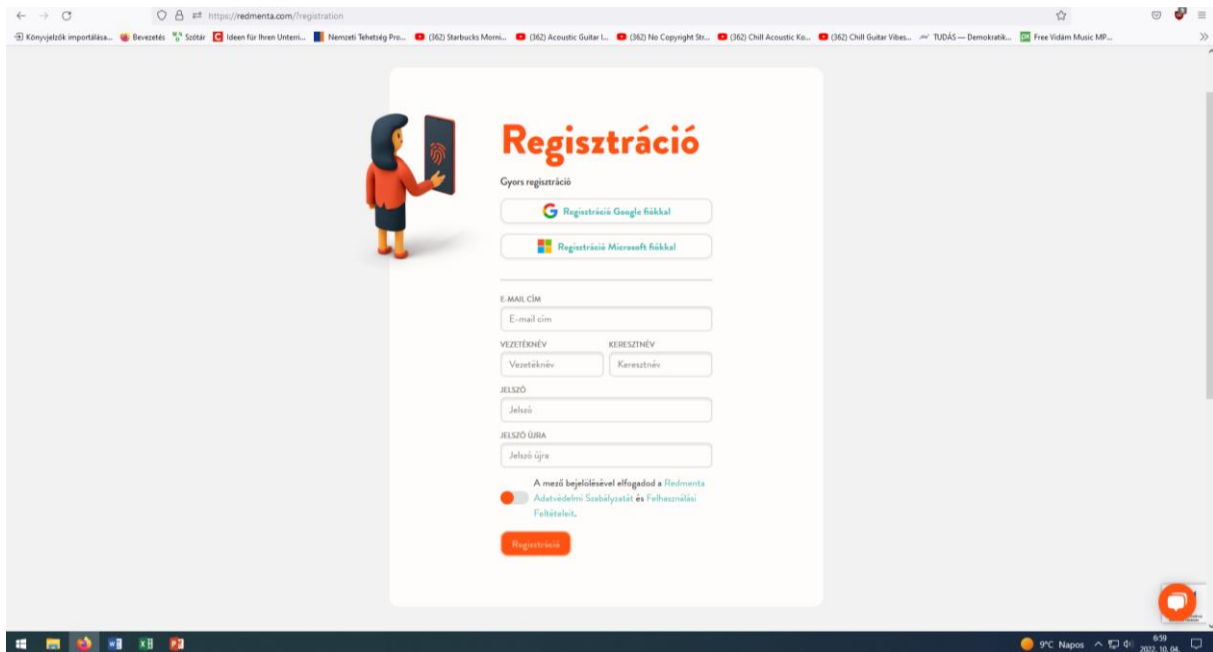


## Segítség a Redmenta használatához

### REDMENTA REGISZTRÁCIÓ

1. Keresd fel a **redmenta.com** oldalt, írd be a keresőbe: redmenta.com



**Regisztráció**

Gyors regisztráció

Regisztráció Google fiókkal

Regisztráció Microsoft fiókkal

E-MAIL CÍM  
E-mail cím

VEZETÉKNÉV KERESZTNÉV  
Vezetéknév Keresztnév

JELSZÓ  
Jelszó

JELSZÓ ÚJRA  
Jelszó újra

A meztől bejelölésével elfogadod a Redmenta Adatvédelmi Szabályzatát és Felhasználási Feltételeit.

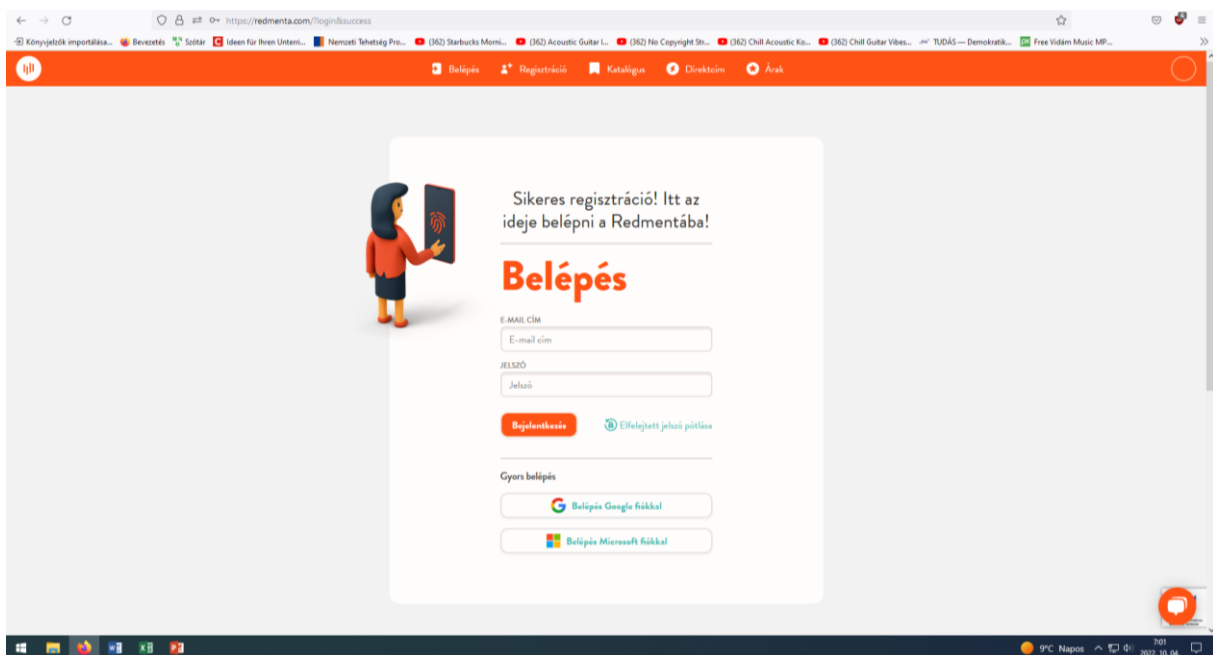
Regisztráció

2. Ha még nincs regisztrációd, regisztráld. A következő adatokra lesz szüksége:

- e-mail cím
- vezetéknév
- keresztnév
- jelszó
- jelszó ismétlése

Fogadd el az adatvédelmi szabályzatot és kattintson a REGISZTRÁCIÓ gombra.

Sikeres regisztráció után beléphetsz az e-mail cím és jelszó ismételt megadásával.



**Belépés**

Sikeres regisztráció! Itt az ideje belépni a Redmentába!

E-MAIL CÍM  
E-mail cím

JELSZÓ  
Jelszó

Beléptetés

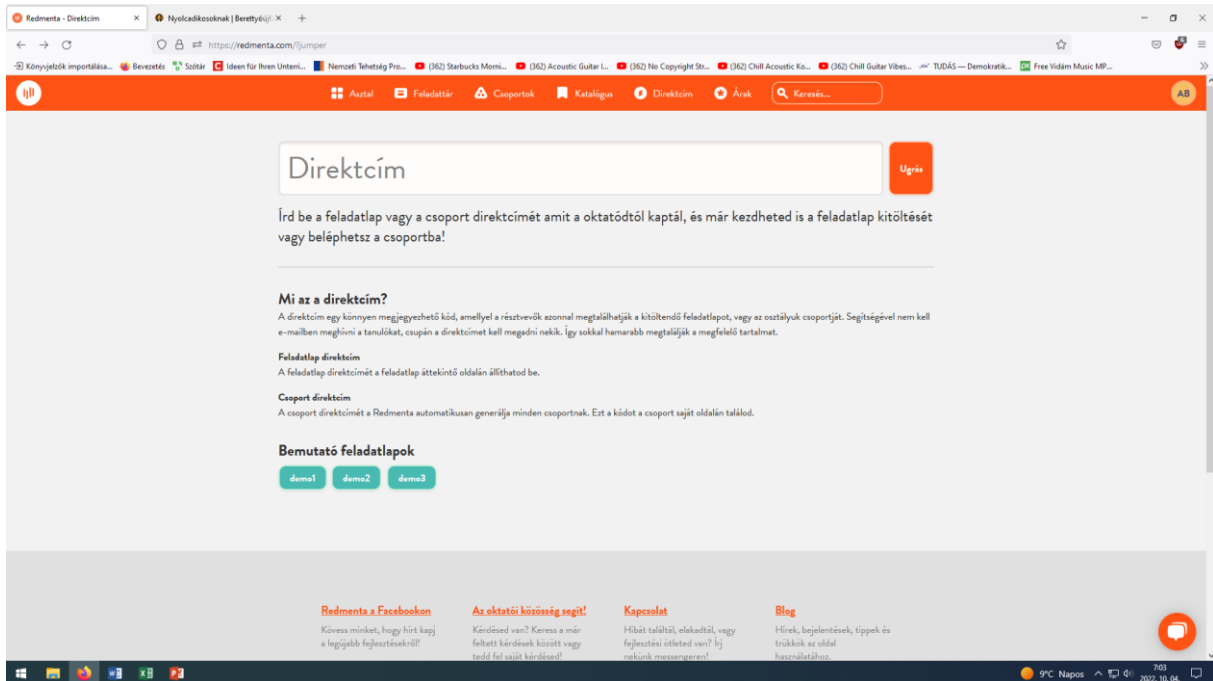
Elfelejtett jelszó pótlása

Gyors belépés

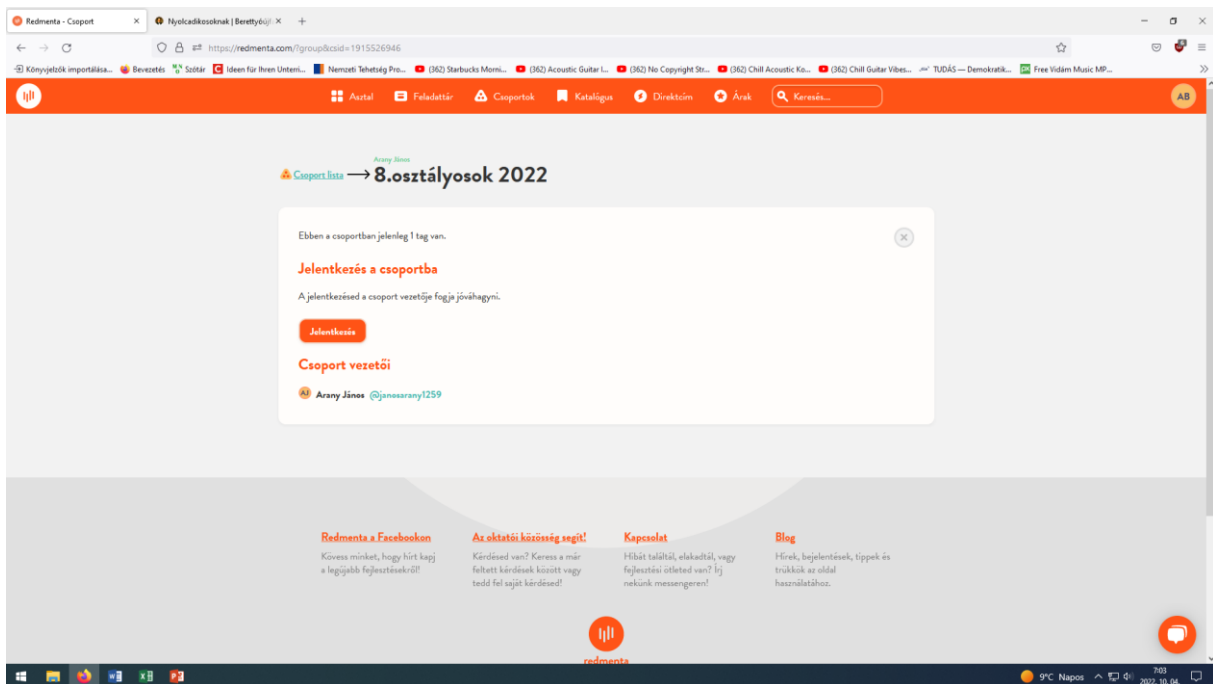
Belépés Google fiókkal

Belépés Microsoft fiókkal

3. A felső narancssárga mezőben találd a DIREKTCÍM feliratot. Kattints rá és írd be a csoport direktcímét: **8\_oszt\_ly462456**



4. Jelentkezz a csoportba. A csoportvezető jóváhagyása után éred el a feladatlapokat.



Ezzel beléptél a rendszerbe és kitöltheted a feladatlapokat, amelyeket felüljavítottunk, tehát a látott eredmény még nem a végeredmény.

Ha van már regisztrációd, lépj be felhasználói neveddel és jelszavaddal!

Jó munkát, sikeres felkészülést kívánunk!

Probléma esetén hívd a 06-30-497-6962 telefonszámot! (Szűcsné Csontos Katalin, igazgatóhelyettes)